

# Precision 7720

## Quick Start Guide

Priručnik za brzi početak rada

Gyors üzembe helyezési útmutató

Краткое руководство по началу работы

Priručnik za brzi start



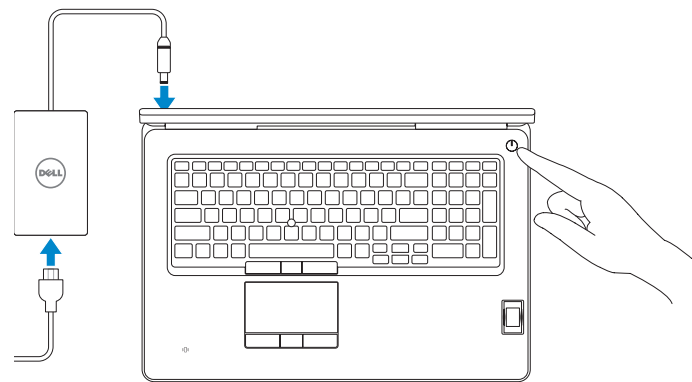
## 1 Connect the power adapter and press the power button

Priključite adapter za napajanje i pritisnite gumb za uključivanje/isključivanje

Csatlakoztassa a tápadaptert, és nyomja meg a bekapcsológombot

Подключите адаптер источника питания и нажмите на кнопку питания

Povežite adapter za napajanje i pritisnite dugme za napajanje



## 2 Finish operating system setup

Završetak postavljanja operacijskog sustava

Fejezze be az operációs rendszer beállítását

Завершите настройку операционной системы

Završite sa podešavanjem operativnog sistema

### Windows 10

#### Connect to your network

Spojite se na vašu mrežu

Kapcsolódjon a hálózatahoz

Подключитесь к сети

Povežite sa svojom mrežom



**NOTE:** If you are connecting to a secured wireless network, enter the password for the wireless network access when prompted.

**NAPOMENA:** Ako se povezujete na sigurnu bežičnu mrežu, upišite zaporku za pristup bežičnoj mreži kad se to zatraži.

**MEGJEGYZÉS:** Ha biztonságos vezeték nélküli hálózatra csatlakozik, amikor a rendszer kéri, adja meg a vezeték nélküli hozzáféréshez szükséges jelszót.

**ПРИМЕЧАНИЕ.** В случае подключения к защищенной беспроводной сети при появлении подсказки введите пароль для доступа к беспроводной сети.

**NAPOMENA:** Ako se povezivanje vrši na zaštićenu bežičnu mrežu, unesite lozinku za pristup bežičnoj mreži kada se to od vas zatraži.

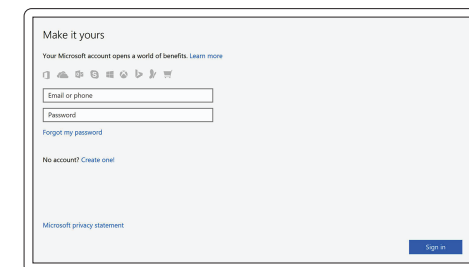
#### Sign in to your Microsoft account or create a local account

Prijavite se u Microsoft račun ili izradite lokalni račun

Jelentkezzen be a Microsoft-fiókjába, vagy hozzon létre helyi fiókot

Войти в учетную запись Microsoft или создать локальную учетную запись

Prijavite se na svoj Microsoft nalog ili kreirajte lokalni nalog



### Ubuntu

#### Follow the instructions on the screen to finish setup.

Za dovršetak postavljanja pratite upute na zaslonu.

A beállítás befejezéséhez kövesse a képernyőn megjelenő utasításokat.

Для завершения установки следуйте инструкциям на экране.

Pratite uputstva na ekranu da biste završili podešavanje.

## Locate Dell apps in Windows

Locirajte Dell aplikacije u Windows

Keresse meg a Dell-alkalmazásokat a Windows alatt

Найдите приложения Dell в Windows

Pronađite Dell aplikacije u sistemu Windows



#### SupportAssist

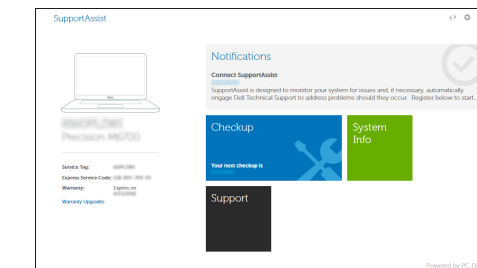
#### Check and update your computer

Provjerite i ažurirajte računalo

Számítógép ellenőrzése és frissítése

Проверка и обновление компьютера

Provjerite i ažurirajte računar



## Product support and manuals

Podrška i priručnici za proizvod

Terméktámogatás és kézikönyvek

Техническая поддержка и руководства по продуктам

Podrška i uputstva za proizvod

## Contact Dell

Kontaktiranje tvrtke Dell | Kapcsolatfelvétel a Dell-lel

Обратиться в компанию Dell | Kontaktirajte Dell

## Regulatory and safety

Pravne informacije i sigurnost

Szabályozások és biztonság

Соответствие стандартам и технике безопасности

Regulatorne i bezbednosne informacije

## Regulatory model

Regulatorni model

Szabályozó modell

Модель согласно нормативной документации

Regulatorni model

## Regulatory type

Regulatorna vrsta | Szabályozó típus

Тип согласно нормативной документации | Regulatorni tip

## Computer model

Model računala | Számítógépmoell

Модель компьютера | Model računara

[Dell.com/support](https://www.dell.com/support)

[Dell.com/support/manuals](https://www.dell.com/support/manuals)

[Dell.com/support/windows](https://www.dell.com/support/windows)

[Dell.com/contactdell](https://www.dell.com/contactdell)

[Dell.com/regulatory\\_compliance](https://www.dell.com/regulatory_compliance)

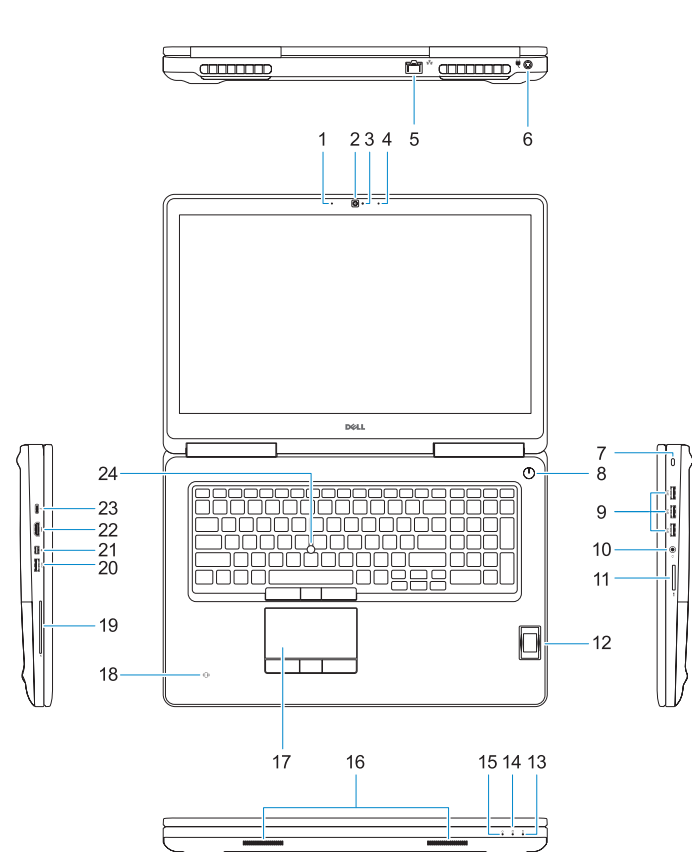
P29E

P29E002

Precision 7720

## Features

Značajke | Jellemzők | Характеристики | Funkcije



1. Microphone
2. Camera
3. Camera status light
4. Microphone
5. Network port
6. Power connector port
7. Security cable slot
8. Power button
9. USB 3.0 ports with PowerShare
10. Headset port
11. SD Card reader
12. Fingerprint reader (optional)
13. Battery status light
14. Hard drive activity light
15. Power status light

16. Speakers
17. Touchpad
18. Contactless smart card reader (optional)
19. Smartcard reader (optional)
20. USB 3.0 port with PowerShare
21. Mini DisplayPort
22. HDMI port
23. Thunderbolt™ 3 over Type-C port
24. Pointing stick
25. E-Dock connector
26. Service tag label
27. Battery release latch

1. Mikrofon
2. Kamera
3. Kamera állapotjelző fénye
4. Mikrofon
5. Hálózati port
6. Tápcsatlakozó port
7. Biztonsági kábel foglalat
8. Bekapcsológomb
9. USB 3.0-portok PowerShare-rel
10. Headsetport
11. SD-kártyaolvasó
12. Ujjlenyomat-leolvasó (opcionális)
13. Akkumulátor állapotjelző fénye
14. Merevlemezmeghajtó-aktivitás jelzőfénye

15. Üzemjelző fény
16. Hangszórók
17. Érintőpad
18. Érintésmentes SmartCard olvasó (opcionális)
19. SmartCard-olvasó (opcionális)
20. USB 3.0-port PowerShare-rel
21. Mini-DisplayPort
22. HDMI-port
23. Thunderbolt™ 3 C-típusú porton keresztül
24. Mutatópálca
25. E-Dock csatlakozó
26. Szervizcímke
27. Akkumulátor kioldó gombja

1. Mikrofon
2. Kamera
3. Svetlo za status kamere
4. Mikrofon
5. Mrežni port
6. Port konektora za napajanje
7. Slot za zaštitni kabl
8. Dugme za napajanje
9. USB 3.0 portovi sa PowerShare funkcijom
10. Port za slušalice
11. Čitač SD kartica
12. Čitač otiska prsta (opcija)
13. Svetlo za status baterije
14. Svetlo aktivnosti jedinice čvrstog diska

15. Svetlo za status napajanja
16. Zvučnici
17. Tabla osetljiva na dodir
18. Čitač beskontaktnih smart kartica (opcija)
19. Čitač smart kartica (opcija)
20. USB 3.0 port sa PowerShare funkcijom
21. Mini DisplayPort
22. HDMI port
23. Thunderbolt™ 3 preko Type-C porta
24. Pokazivački štapić
25. E-Dock konektor
27. Brava za otpuštanje baterije

1. Mikrofon
2. Kamera
3. Svjetlo statusa kamere
4. Mikrofon
5. Ulaz za priključak mreže
6. Ulaz priključka napajanja
7. Utor za sigurnosni kabel
8. Gumb za uključivanje/isključivanje
9. USB 3.0 priključak s PowerShare
10. Ulaz za slušalice
11. Čitač SD kartice
12. Čitač otiska prsta (dodatna oprema)
13. Svjetlo statusa baterije
14. Indikator aktivnosti tvrdog diska
15. Svjetlo statusa napajanja

16. Zvučnici
17. Podloga osjetljiva na dodir
18. Beskontaktni čitač pametne kartice (opcija)
19. Čitač otiska prsta (opcionally)
20. USB 3.0 priključak s PowerShare
21. Priključak Mini-DisplayPort
22. HDMI ulaz
23. Thunderbolt™ 3 preko ulaza Tipa-C
24. Pokazivač
25. E-dock priključak
26. Naljepnica servisne oznake
27. Jezičak za oslobađanje baterije

1. Микрофон
2. Камера
3. Индикатор состояния камеры
4. Микрофон
5. Сетевой порт
6. Порт разъема питания
7. Гнездо для защитного троса
8. Кнопка питания
9. Порты USB 3.0 с функцией PowerShare
10. Порт для наушников
11. Устройство чтения SD-карт
12. Сканер отпечатков пальцев (опция)
13. Индикатор состояния аккумулятора
14. Индикатор активности жесткого диска

15. Индикатор питания
16. Динамики
17. Сенсорная панель
18. Устройство чтения бесконтактных смарт-карт (заказывается дополнительно)
19. Устройство чтения смарт-карт (опция)
20. Разъем USB 3.0 с поддержкой функции PowerShare
21. Мини-DisplayPort
22. Порт HDMI
23. Порт Thunderbolt™ 3 через Type-C
24. Тензометрический джойстик
25. Разъем E-Dock
26. Метка обслуживания
27. Фиксатор аккумулятора



08W5F2A00

© 2016 Dell Inc.

© 2016 Microsoft Corporation.

© 2016 Canonical Ltd.



Printed in China.

2016-11